


Vem próximo destino

O melhor ainda está por vir!



INFORMAÇÕES

E DICAS

ESSENCIAIS

DE VIAGEM

ENCONTREI



NA NET
AGÊNCIA DE VIAGENS

Apresentação..... 3

Planejamento..... 4

Manual do turista..... 7

Organização..... 9

Aplicativos/sites 14

Quem sou eu?

Olá! Meu nome é Verena, prazer!
Sou uma pessoa que ama viajar e aprender algo em cada destino. Compartilho experiências e dou dicas de viagem nas minhas redes para ajudar aqueles que partilham da mesma paixão. Na minha bagagem levo conhecimento, cultura, histórias e momentos inesquecíveis. Neste E-book você encontra passo a passo de como planejar a sua viagem.

Deseja ter um roteiro personalizado? Entre em contato pelo e-mail abaixo, será o maior prazer ajudar você!




Quero viajar! Por onde começo?

Esta é uma pergunta muito comum entre aqueles que desejam viajar, mas que ainda não tem muita experiência.


Existe uma forma correta para realizar uma excelente viagem? Não!

Porém, há um caminho que pode facilitar este processo para que você não seja pego(a) de surpresa e caia em uma cilada. O nome disso é:

PLANEJAMENTO.



Como muitas coisas na vida exigem um planejamento, no turismo não é diferente. O ponto de partida desta aventura é no momento em que a vontade surge e, a partir daí, é dada a largada na busca de destinos para curtir momentos de lazer.



Lembre-se: primeiro consulte o seu bolso, porque você vai encontrar orçamento de todos os valores. Dica bacaninha: se a grana estiver curta no momento, vá fechando antecipadamente cada etapa, assim, quando chegar a data da viagem, tudo já foi pago.




Seja no Brasil ou no exterior, o viajante contará com uma agência de viagens, com um roteiro personalizado feito por algum(a) agente ou consigo

mesmo. Qual seria o seu perfil? Tem viagem para todos os gostos! Antes, só é preciso descobrir onde você se encaixa.



Manual do turista

Turista seguro: Nele se encaixa uma pessoa que gosta de uma viagem mais tranquila com segurança, com horários definidos, junto com um guia turístico com passeios agendados. Geralmente, a melhor opção é contratar uma agência.



Turista flexível: Ele(a) é do tipo que curte horários mais flexíveis, mas com acompanhamento de um roteiro bem elaborado e sem tempo de duração determinado para a visitação de um ponto turístico. É o(a) turista que prefere um passeio sem pressa, que pode reagendar uma visitação para o outro dia. Neste caso, melhor contratar um agente que ofereça um roteiro personalizado.

Turista independente: É o(a) que gosta de se aventurar com total liberdade de ir e vir, sem precisar seguir lugares e fazer roteiros com conta própria. Está aí um(a) turista que vai planejar tudo sozinho(a).




Mãos na massa



Após o destino definido e o perfil traçado, chegou o momento de planejar a viagem. Geralmente, as passagens são as primeiras a serem pesquisadas, se deseja ir de carro, ônibus, trem ou avião. Quando se trata de avião, é preciso analisar se está disposto(a) a fazer longas viagens com conexões (mais baratas) ou voos diretos (às vezes mais caros).

O segundo passo será a hospedagem. As mais comuns são hostels (albergues), hotéis, casas e apartamentos. É sempre válido verificar as avaliações no site do Tripadvisor, toda informação é importante.


Um ponto a ser avaliado é a localização, quando o estabelecimento está próximo dos principais pontos turísticos, gasta-se pouco mais com a hospedagem, porém, economiza-se com transportes e há mais comodidade.





Passagens e hospedagens fechadas, agora é o momento de pensar em passagens extras, caso tenha mais lugares no seu roteiro. Verifique as formas de locomoção que existem de um lugar para o outro, como trem, ônibus, barco, carro, bicicleta, entre outros. Após toda essa análise do que compensa mais, agora é só comprar.

Eis que chega o momento de organizar os passeios. Uma dica muito importante é ficar atento(a) a pontos turísticos que estão próximos e programar visitas por regiões, assim, otimizará o tempo.



Lembre-se: Pesquise sobre o seu destino previamente para não ser pego(a) de surpresa e para não cair em ciladas por conta do idioma ou por pura desinformação. É necessário que conheça bem o destino que está visitando para se encaixar à cultura local. Alguns países exigem um tipo de vestimenta, outros a forma de fazer um pedido em um restaurante, então, cuidado para não passar por mal (má) educado(a) por falta de conhecimento.



Você quer um modelo de roteiro
prontinho e gratuito?
Baixe o E-book **ROTEIRO**
lá no meu site:
www.vemproximodestino.com.br

Onde procurar hospedagem e ver suas avaliações?

Booking




Hostelworld



Airbnb (aluguel de casas)



Tripadvisor (avaliações)




Clique nas
imagens
para acessar
os sites




Aplicativos de busca de passageiros

Rome2Rio



Getbybus



Omio



Flixbus



Passagens aéreas baratas na Europa

Ryanair



Easyjet



Clique nas imagens para acessar os sites





Passagens online

Skyscanner



Viajanet



Decolar



Melhores Destinos



Companhias de trem na Europa

Thalys



Bahn (DB)



Eurostar



Intercity Express

